



INSPIRON 15



Vistas

Especificaciones

Copyright © 2013-2014 Dell Inc. Todos los derechos reservados. Este producto está protegido por las leyes de EEUU y las leyes internacionales sobre el derecho de copia y la propiedad intelectual. Dell y el logotipo de Dell son marcas comerciales de Dell Inc. en Estados Unidos y otras jurisdicciones. El resto de marcas y nombres que se mencionan son marcas comerciales de sus respectivas empresas.

2014 - 01 Rev. A03

Modelo normativo: P28F | Tipo: P28F001/P28F003

Modelo de equipo: Inspiron 3521/3537

NOTA: Las imágenes en este documento quizá difieran con su equipo dependiendo de la configuración que haya ordenado.



Frente



Izquierda



Derecha



Base



Visualizar

Frente



1 Indicador luminoso de estado de la alimentación

Indica el estado de la alimentación del equipo

Luz blanca: el adaptador de energía está conectado y la batería está cargada completamente.

2 Indicador luminoso de actividad de la unidad del disco duro

Se enciende cuando el equipo lee de o escribe en la unidad de disco duro.

3 Indicador luminoso de estado de la batería

Indica el estado de la batería del equipo

Luz amarilla fija: la carga de la batería es baja.

Luz amarilla intermitente: la carga de la batería es crítica.

4 Indicador luminoso del estado de la conexión inalámbrica

Se enciende cuando la conexión inalámbrica está activada.

5 Lector de tarjetas multimedia

Lectura y escritura en tarjetas multimedia.



Frente



Izquierda



Derecha




Base



Visualizar

Izquierda



1 Puerto de adaptador de alimentación

Conecte un adaptador de alimentación para suministrar corriente a su equipo y cargar la batería.

2 Puerto HDMI

Conecte a una TV u otro dispositivo habilitado con entrada de HDMI. Provee salida de audio y video.

3 Puerto de red

Conecte el cable Ethernet (RJ45) de un router o módem de banda ancha para acceso a la red o a Internet.

Las dos luces que se encuentran junto al conector indican el estado de la conexión y la actividad de la red.

4 Puertos USB 3.0 (2)

Conecte periféricos como dispositivos de almacenamiento, impresoras, etc. Permite la transferencia de datos a una velocidad de hasta 5 Gb por segundo.

5 Puerto USB 2.0

Conecte periféricos como dispositivos de almacenamiento, impresoras, etc. Permite la transferencia de datos a una velocidad de hasta 480 Mb por segundo.

6 Puerto de audífonos

Conecte un audífono, un micrófono o un combo audífono/micrófono (diadema).



Frente



Izquierda



Derecha



Base



Visualizar

Derecha



1 Puerto USB 2.0 (compatible con depuración para Windows)

Conecte periféricos como dispositivos de almacenamiento, impresoras, etc. Permite la transferencia de datos a una velocidad de hasta 480 Mb por segundo. Este USB se puede usar en depuración para Windows.

2 Unidad óptica

Lee y escribe en CD y DVD.

3 Ranura del cable de seguridad

Conecte un cable de seguridad para evitar movimientos no autorizados de su equipo.



Base

Frente

Izquierda

Derecha



Base



Visualizar



1 Botón de encendido

Presione para encender el equipo si se apaga o está en estado de suspensión.

Presione para colocar el equipo en estado de suspensión si se enciende.

Mantenga presionado durante 10 segundos para forzar el apagado del equipo.

☑ **NOTA:** Puede personalizar el comportamiento del botón de encendido en las opciones de encendido. Para obtener más información, consulte el apartado **Yo y mi Dell** en dell.com/support.

2 Botón izquierdo

Presione para hacer clic con el botón izquierdo del ratón.

3 Superficie táctil

Desplace su dedo en la superficie táctil para mover el puntero del ratón. Toque para hacer clic con el botón izquierdo del ratón.

4 Botón derecho

Presione para hacer clic con el botón derecho del ratón.



Visualizar



Frente



Izquierda



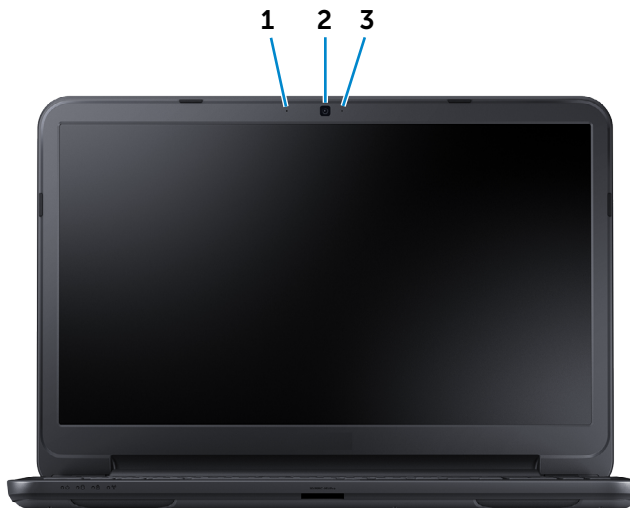
Derecha



Base



Visualizar



1 **Micrófono digital**

Provee entrada de sonido digital de alta calidad para grabar audio, llamadas, entre otros.

2 **Cámara**

Le permite chat de video, tomar fotografías y grabar videos.

3 **Indicador luminoso de estado de la cámara**

Se enciende cuando la cámara está en uso.

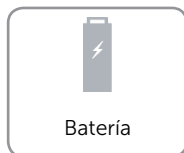




Especificaciones

Dimensiones y peso

	No-táctil	Táctil
Altura (frontal y posterior):		
Con batería de 4 celdas	De 0,98 pulg. a 1,09 pulg. (de 24,85 mm a 27,60 mm)	De 1,07 pulg. a 1,19 pulg. (de 27,25 mm a 30,15 mm)
Con batería de 6 celdas	De 0,98 pulg. a 1,25 pulg. (de 24,85 mm a 31,80 mm)	De 1,07 pulg. a 1,37 pulg. (de 27,25 mm a 34,80 mm)
Ancho	14,80 pulg. (376 mm)	
Profundidad	10,20 pulg. (259 mm)	
Peso (máximo):		
Con batería de 4 celdas	4,85 lb (2,20 kg)	5,51 lb (2,50 kg)
Con batería de 6 celdas	5,18 lb (2,35 kg)	5,84 lb (2,65 kg)

NOTA: El peso del portátil variará en función de la configuración adquirida y las diferentes características de fabricación.



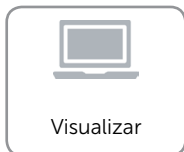






Especificaciones

Información del sistema

	Inspiron 3521	Inspiron 3537
Modelo de equipo	Inspiron 3521	Inspiron 3537
Procesador	<ul style="list-style-type: none">• Intel Celeron Dual Core (2.ª generación)• Intel Pentium Dual Core (2.ª generación)• Intel Core i3 ULV (3.ª generación)• Intel Core i5 ULV (3.ª generación)• Intel Core i7 ULV (3.ª generación)	<ul style="list-style-type: none">• Intel Celeron Dual-Core (4.ª generación)• Intel Pentium Dual-Core (4.ª generación)• Intel Core i3 ULV (4.ª generación)• Intel Core i5 ULV (4.ª generación)• Intel Core i7 ULV (4.ª generación)
Caché L1		64 KB por núcleo
Caché L2		256 KB por núcleo
Caché L3		Hasta 4 MB
Conjunto de chips	Intel HM76	Integrado en procesador





Especificaciones

Memoria

Conectores	Dos conectores SODIMM accesibles internamente
Tipo:	
Inspiron 3521	Canal dual DDR3
Inspiron 3537	Canal dual DDR3L
Velocidad	Hasta 1600 MHz
Configuraciones compatibles	2 GB, 4 GB, 6 GB, 8 GB y 16 GB



Dimensiones
y peso



Información
del sistema



Memoria



Puertos
y conectores



Comunicaciones



Video



Audio



En
almacenamiento



Lector de tarjetas
multimedia



Visualizar



Teclado



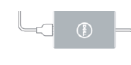
Cámara



Superficie táctil



Batería



Adaptador de CA



Entorno
del equipo



Puertos y conectores

Externa:

Red	Un puerto RJ45
USB	<ul style="list-style-type: none">• Dos puertos USB 3.0• Un puerto USB 2.0• Un puerto USB 2.0 compatible con depuración para Windows
HDMI	Un puerto HDMI
Audio	Un puerto combo audífono/micrófono (diadema)

Interno:

Minitarjeta	Una ranura completa de minitarjeta para la combinación de tarjetas Wi-Fi y Bluetooth
-------------	--



Dimensiones
y peso



Información
del sistema



Memoria



Puertos
y conectores



Comunicaciones



Video



Audio



En
almacenamiento



Lector de tarjetas
multimedia



Visualizar



Teclado



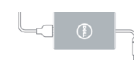
Cámara



Superficie táctil



Batería



Adaptador de CA



Entorno
del equipo



Especificaciones

Comunicaciones

Ethernet

Controlador Ethernet de 10/100 Mbps integrado en la placa base

Conexión inalámbrica

- Wi-Fi 802.11 b/g/n
- Bluetooth 4.0



Dimensiones
y peso



Información
del sistema



Memoria



Puertos
y conectores



Comunicaciones



Video



Audio



En
almacenamiento



Lector de tarjetas
multimedia



Visualizar



Teclado



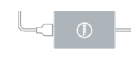
Cámara



Superficie táctil



Batería



Adaptador de CA






Entorno
del equipo



Especificaciones

Vídeo

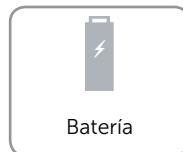

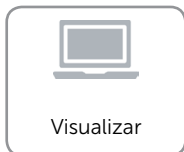

	Inspiron 3521	Inspiron 3537
Controlador:		
Integrado	Gráficos de alta definición Intel 4000	Gráficos de las series 5100/4200/4400 de Intel HD
Discreto	<ul style="list-style-type: none">• AMD Radeon HD 7670M• AMD Radeon HD 8730M	<ul style="list-style-type: none">• AMD Radeon HD 8670M• AMD Radeon HD 8850M
Memoria:		
Integrado	Memoria compartida del sistema	
Discreto	Hasta 2 GB	





Audio

Controlador	ALC3223
Altavoces	Dos
Salida de altavoces:	
Promedio	2 vatios
Pico	2 vatios
Micrófono	Un solo micrófono digital en el ensamblaje de la cámara
Controles de volumen	Menús de programa y teclas de control multimedia





Especificaciones

En almacenamiento


Interfaz	<ul style="list-style-type: none">• SATA 1,5 Gbps• SATA 3,0 Gbps• SATA 6,0 Gbps
Disco duro	Una unidad SATA de 2,5 pulgadas (compatible con tecnología Intel Smart Response)
Unidad óptica	Una unidad SATA de 9,5 mm
Unidades compatibles	DVD+/-RW



Dimensiones
y peso



Información
del sistema



Memoria




Puertos
y conectores



Comunicaciones



Video



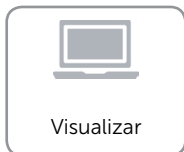
Audio




En
almacenamiento




Lector de tarjetas
multimedia



Visualizar



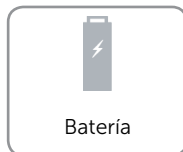
Teclado



Cámara



Superficie táctil



Batería



Adaptador de CA



Entorno
del equipo



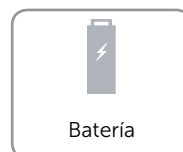

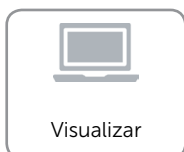

Lector de tarjetas multimedia

Escriba

Una ranura 8 en 1

Tarjetas compatibles

- Tarjeta de memoria Secure Digital (SD)
- Tarjeta SD de capacidad alta (SDHD)
- Tarjeta Secure Digital Extended Capacity (SDXC) con velocidad ultraalta (UHS)
- Memory Stick
- Memory Stick PRO
- Memory Stick XC (MSXC)
- Tarjeta MultiMedia (MMC)
- Tarjeta MultiMedia plus (MMC+)

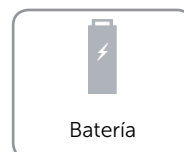

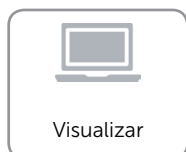





Especificaciones

Visualizar

Escriba	<ul style="list-style-type: none">• HD de 15,6 pulgadas• HD de 15,6 pulgadas táctil
Resolución (máxima)	1366 x 768
Dimensiones:	
Alto	8,83 pulg. (224,30 mm)
Ancho	14,17 pulg. (360 mm)
Diagonal	15,60 pulg. (396,24 mm)
Tasa de actualización	60 Hz
Ángulo de funcionamiento	De 0 grados (cerrado) a 140 grados
Separación entre píxeles	0,252 mm x 0,252 mm
Controles	El brillo se puede controlar mediante el uso de las teclas de acceso directo.





Teclado

Escriba

Teclas de acceso directo

Teclas tipo chiclet

Algunas teclas del teclado tiene dos símbolos. Estas teclas se pueden utilizar para escribir caracteres alternativos o para realizar funciones secundarias. Para ingresar el carácter alternativo, presione Shift y la tecla deseada. Para realizar las funciones secundarias, presione Fn y la tecla deseada.


NOTA: Puede definir el comportamiento principal de las teclas de acceso directo al cambiar el **Comportamiento de la tecla de función** en la configuración del sistema.



Dimensiones
y peso



Información
del sistema



Memoria




Puertos
y conectores



Comunicaciones



Vídeo



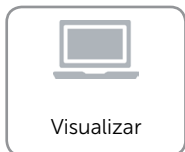
Audio



En
almacenamiento




Lector de tarjetas
multimedia



Visualizar



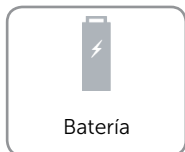
Teclado



Cámara



Superficie táctil



Batería



Adaptador de CA



Entorno
del equipo



Cámara

Resolución:

Imagen estática	0,92 megapíxeles
Vídeo	1280 x 720 píxeles (HD) a 30 fps (máximo)
Ángulo de visión en diagonal	74 grados



Dimensiones
y peso



Información
del sistema



Memoria



Puertos
y conectores



Comunicaciones



Vídeo



Audio



En
almacenamiento



Lector de tarjetas
multimedia



Visualizar



Teclado



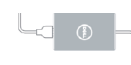
Cámara



Superficie táctil



Batería



Adaptador de CA



Entorno
del equipo



Superficie táctil

Resolución:

Horizontal	1560 ppp
Vertical	2553 ppp

Dimensiones:

Ancho	2,13 pulg. (54 mm)
Alto	3,86 pulg. (98 mm)



Dimensiones
y peso



Información
del sistema



Memoria



Puertos
y conectores



Comunicaciones



Video



Audio



En
almacenamiento



Lector de tarjetas
multimedia



Visualizar



Teclado



Cámara



Superficie táctil



Batería



Adaptador de CA



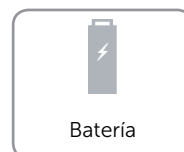

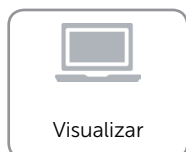

Entorno
del equipo



Especificaciones

Batería

Escriba	<ul style="list-style-type: none"> • 4 celdas "Inteligentes" de iones de litio (40 WHr) — solo para no táctil • 6 celdas "Inteligentes" de iones de litio (65 WHr) 	
Dimensiones:	4 celdas	6 celdas
Altura:		
Táctil	N/A	1,08 pulg. (27,40 mm)
No táctil	0,79 pulg. (20 mm)	1,08 pulg. (27,40 mm)
Ancho	10,72 pulg. (272,40 mm)	10,72 pulg. (272,40 mm)
Profundidad	1,94 pulg. (49,30 mm)	1,94 pulg. (49,30 mm)
Peso	0,57 lb (0,26 kg)	0,79 lb (0,36 kg)
Voltaje	14,80 V de CC	11,10 V de CC
Tiempo de funcionamiento	Varía en función de las condiciones de funcionamiento y puede disminuir significativamente bajo ciertas condiciones de consumo intensivo.	
Duración (aproximada)	300 ciclos de carga y descarga	
Rango de temperatura:		
Funcionamiento	De 0 °C a 35 °C (de 32 °F a 95 °F)	
En almacenamiento	De -40 °C a 65 °C (de -40 °F a 149 °F)	
Batería de tipo botón	CR-2032	





Adaptador de CA


Escriba	<ul style="list-style-type: none">• 65 W• 90 W
Voltaje de entrada	100 VAC–240 VAC
Frecuencia de entrada	50 Hz–60 Hz
Corriente de entrada	1,50A/1,60A/1,70A/2,50A
Corriente de salida	3,34 A/4,62 A
Tensión nominal de salida	19,50 V de CC
Rango de temperatura:	
Funcionamiento	De 0 °C a 40 °C (de 32 °F a 104 °F)
En almacenamiento	De –40 °C a 70 °C (de –40 °F a 158 °F)



Dimensiones
y peso



Información
del sistema



Memoria




Puertos
y conectores



Comunicaciones



Video



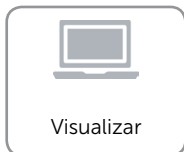
Audio



En
almacenamiento




Lector de tarjetas
multimedia



Visualizar



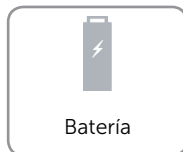
Teclado



Cámara



Superficie táctil



Batería



Adaptador de CA



Entorno
del equipo



Entorno del equipo

Nivel de contaminación transmitido por el aire G1 según se define en ISA-S71.04-1985

	Funcionamiento	En almacenamiento
Intervalo de temperatura	De 0 °C a 40 °C (de 32 °F a 104 °F)	De -40 °C a 70 °C (de -40 °F a 158 °F)
Humedad relativa (máxima)	De 10 % a 90 % (sin condensar)	De 10 % a 95 % (sin condensar)
Vibración (máxima)*	0,66 GRMS	1,30 GRMS
Impacto (máxima)†	110 G	160 G
Altitud (máxima)	De -15,20 m a 3048 m (de -50 pies a 10 000 pies)	De -15,20 m a 10 668 m (de -50 pies a 35 000 pies)

* Medida utilizando un espectro de vibración aleatoria que simula el entorno del usuario.

† Medido con la unidad de disco duro en funcionamiento y un pulso de media onda sinusoidal durante 2 ms. Medido también con la unidad de disco duro en posición con cabezales aparcadas y un pulso de media onda sinusoidal durante 2 ms para almacenamiento.

